

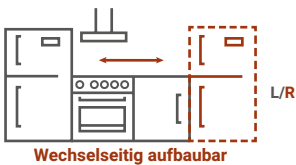


Premium

Marleen L-Küchenblock 340 cm

Korpus & Arbeitsplatte Artisan Eiche Nachbildung

- + Maße gesamt (H x B x T) 211 x 340 x 170 cm
(Tiefe Korpus mit Arbeitsplatte: 60 cm)
- + Wechselseitig aufbaubar
- + Mit Kühl-/Gefrierkombination KGE144
- + Besteckeinsteckfach
- + Wandabschlussleiste
- + Gummilippe an der Sockelblende
- + Höhenverstellbare Füße
- + Alle Auszüge und Türscharniere mit Soft-Close Funktion



AUSSTATTUNG

1 Spülenunterschrank	50 cm
1 Nische mit Dekorblende für Geschirrspüler	60 cm
1 Eckunterschrank mit Schublade, davon ca. 100 cm Nutzfläche	110 cm
1 Kochfeldunterschrank mit Schubladen	60 cm
1 Unterschrank mit Schublade	50 cm
1 Hochschrank für Backofen	60 cm
1 Kühlschrankumbau für Kühl-/Gefrierkombination KGE144	60 cm
2 Oberschränke	50 cm
1 Oberschrank	60 cm
2 Arbeitsplatten ohne Ausschnitte	220 cm und 170 cm, 38 mm Stärke
1 Einbauspüle	8x4 Edelstahl mit Ab- und Überlaufgarnitur


Korpus



Arbeitsplatte



Front



BESONDERE MERKMALE

- + Besteckeinsatz
- + Wandabschlussleiste
- + Gummilippe an der Sockelblende
- + Höhenverstellbare FüÙe +/- 2 cm
- + Fronten aus MDF
- + Griffleisten in Alu-Optik
- + Alle Auszüge mit Soft-Close Funktion
- + Alle Scharniere der Türen mit Soft-Close Funktion (Ausnahme Kühlschrantür)
- + Arbeitshöhe 91,5 cm

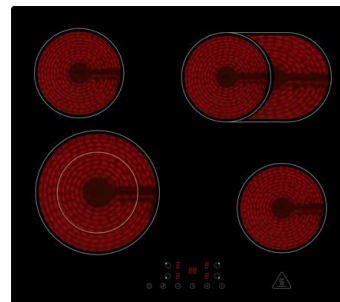
DIMAN – AUTARKER EINBAU BACKOFEN AB140-33

Energieeffizienzklasse	A
Energieverbrauch / Zyklus	
Konventionell	0,76 kWh
Heißluft / Umluft	0,75 kWh
Beheizungsarten	8



ABRA – AUTARKES GLASKERAMIKKOCHFELD KM5500-28

Steuerung	Touch Control
Leistungsstufen	9
Zweikreiszone / Bräterzone	Ja / Ja
Restwärmeanzeige	Ja
Kindersicherung	Ja
Anschlusskabel ohne Stecker	100 cm



HERA – SCHRÄGHAUBE CH24060SAM / CH24060WAM

Energieeffizienzklasse	A
Energieverbrauch / Jahr	37,3 kWh
Abluftleistung	587 m³/h
Max. Luftschallemission	67,5 dB (A)
Beleuchtung	2x 1,5 W LED



MADITA – EINBAU GESCHIRRSPÜLER GSP60VV

Energieeffizienzklasse	E
Energieverbrauch pro 100 Zyklen	92 kWh
Wasserverbrauch pro Zyklus	12 L
Programme	4
Maßgedecke	12
Mit Startzeitvorwahl	



ESKO – EINBAU KÜHL-/GEFRIERKOMBINATION KGE144

Energieeffizienzklasse	E
Energieverbrauch / Jahr	193 kWh
Luftschallemission	39 dB (A)
Nutzzinhalt Kühlfach	162 L
Nutzzinhalt 4* Gefrierfach	50 L
Maße (H x B x T)	144 x 54 x 54 cm



ARTIKELNUMMER	FARBE	EAN
BEMAL340HAWKGE	Weiß Hochglanz	4260683877566
BEMAL340HAGKGE	Grau Matt	4260683877559