

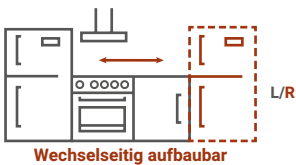


Premium

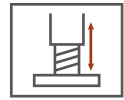
Marleen Küchenblock 370 cm

Korpus & Arbeitsplatte Artisan Eiche Nachbildung

- + Maße gesamt (H x B x T) 211 x 370 x 60 cm
- + Wechselseitig aufbaubar
- + Mit Kühl-/Gefrierkombination KGE144
- + Besteckeinsatz
- + Wandabschlussleiste
- + Gummilippe an der Sockelblende
- + Höhenverstellbare Füße
- + Alle Auszüge und Türscharniere mit Soft-Close Funktion



Wechselseitig aufbaubar



Höhenverstellbar



Besteckeschublade

AUSSTATTUNG

1 Spülenunterschrank	50 cm
1 Nische mit Dekorblende für Geschirrspüler	60 cm
1 Kochfeldunterschrank mit Schubladen	60 cm
1 Unterschrank mit Schublade	50 cm
1 Apothekerschrank	30 cm
1 Hochschrank für Backofen	60 cm
1 Kühlschrankumbau für Kühl-/Gefrierkombination KGE144	60 cm
2 Oberschränke	50 cm
1 Oberschrank	60 cm
1 Arbeitsplatte ohne Ausschnitte	220 cm, 38 mm Stärke
1 Einbauspüle	8x4 Edelstahl mit Ab- und Überlaufgarnitur

Korpus



ARTISAN EICHE

Arbeitsplatte



ARTISAN EICHE

Front



WEIß HOCHGLANZ



ANTHAZIT GRAU MATT

BESONDERE MERKMALE

- + Besteckeinsatz
- + Wandabschlussleiste
- + Gummilippe an der Sockelblende
- + Höhenverstellbare Füße +/- 2 cm
- + Fronten aus MDF
- + Griffleisten in Alu-Optik
- + Alle Auszüge mit Soft-Close Funktion (Ausnahme Apothekerschrank)
- + Alle Scharniere der Türen mit Soft-Close Funktion (Ausnahme Kühlschranktür)
- + Arbeitshöhe 91,5 cm

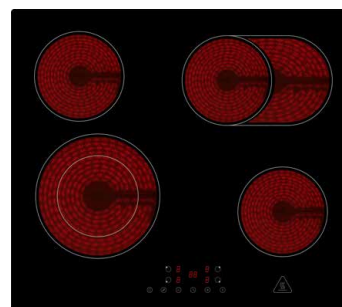
DIMAN – AUTARKER EINBAU BACKOFEN AB140-33

Energieeffizienzklasse	A
Energieverbrauch / Zyklus	
Konventionell	0,76 kWh
Heißluft / Umluft	0,75 kWh
Beheizungsarten	8



ABRA – AUTARKES GLASKERAMIKKOCHFELD KM5500-28

Steuerung	Touch Control
Leistungsstufen	9
Zweikreiszone / Bräterzone	Ja / Ja
Restwärmeanzeige	Ja
Kindersicherung	Ja
Anschlusskabel ohne Stecker	100 cm



HERA – SCHRÄGHAUBE CH24060SAM / CH24060WAM

Energieeffizienzklasse	A
Energieverbrauch / Jahr	37,3 kWh
Abluftleistung	587 m³/h
Max. Luftschallemission	67,5 dB (A)
Beleuchtung	2 x 1,5 W LED



MADITA – EINBAU GESCHIRRSPÜLER GSP60VV

Energieeffizienzklasse	E
Energieverbrauch pro 100 Zyklen	92 kWh
Wasserverbrauch pro Zyklus	12 L
Programme	4
Maßgedecke	12
Mit Startzeitvorwahl	



ESKO – EINBAU KÜHL-/GEFRIERKOMBINATION KGE144

Energieeffizienzklasse	E
Energieverbrauch / Jahr	193 kWh
Luftschallemission	39 dB (A)
Nutzhalt Kühlfach	162 L
Nutzhalt 4* Gefrierfach	50 L
Maße (H x B x T)	144 x 54 x 54 cm



ARTIKELNUMMER	FARBE	EAN
BEMA370HAWKGE	Weiß Hochglanz	4260683877320
BEMA370HAGKGE	Grau Matt	4260683877313