



## Malia

### Küchenblock 270 cm

Korpus Weiß & Arbeitsplatte  
Butcher Nussbaum Nachbildung

- + Maße gesamt (H x B x T) 200 x 270 x 60 cm
- + Wechselseitig aufbaubar
- + Einbauherdset HS2000-26 mit Glaskeramikkochfeld
- + Einbaukühlschrank KS88.4-11
- + Schräghaube aus Edelstahl CH22020IXB
- + Stangengriffe aus Metall
- + Alle Scharniere und Auszüge mit Soft-Close Funktion


#### AUSSTATTUNG

1 Kühlschrankumbau	60 cm, Gesamthöhe 145 cm
1 Unterschrank mit Schublade	50 cm
1 Herdumbauschrank	60 cm
1 Spülenunterschrank	100 cm
1 Oberschrank	50 cm
1 Oberschrank mit Glaseinlagen in den Türen	100 cm
1 Arbeitsplatte ohne Ausschnitte	210 cm, 28 mm Stärke
1 Edelstahlspüle BALTIMORE	86 x 43,5 cm mit Ab- und Überlaufgarnitur

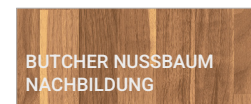
#### KÜCHEN BESONDERHEITEN

- + Stangengriffe aus Metall – Edelstahl Look
- + Alle Auszüge mit Soft-Close Funktion
- + Alle Scharniere der Türen mit Soft-Close Funktion (Ausnahme Kühlschrankumbau)
- + Arbeitshöhe 85 cm



#### Korpus



#### Arbeitsplatte



#### Front



## IDA – EINBAU HERD-SET HS2000-26

Energieeffizienzklasse	A
Energieverbrauch / Zyklus	
Konventionell	0,83 kWh
Heißluft / Umluft	0,71 kWh
Beheizungsarten	4
Rahmenloses Glaskeramikkochfeld	
Leistungsstufen	9



## NUMA – SCHRÄGHAUBE CH22020IXB

Energieeffizienzklasse	B
Energieverbrauch / Jahr	28,8 kWh
Abluftleistung	306,4 m³/h
Max. Luftschallemission	63 dB (A)
LED Beleuchtung	2 x 2 W



## HALLAND – EINBAUKÜHLSCHRANK KS88.4-11

Energieeffizienzklasse	F
Energieverbrauch / Jahr	183,3 kWh
Luftschallemission	39 dB (A)
Nutzhalt Kühlfach	100 l
Nutzhalt 4* Gefrierfach	16 l
Maße (H x B x T)	87,5 x 54 x 54 cm



ARTIKELNUMMER	FARBE	EAN
KB270WWSCG	Weiß	4260515335165
KB270WRSCG	Rot	4260515335042
KB270WGSCG	Grau	4260515334991
KB270WSSCG	Schwarz	4260515335097