



Premium

Amanda Inselküche 280 cm

Korpus & Arbeitsplatte Weiß

- + Maße Zeile (H x B x T) 200 x 280 x 60 cm
- + Maße Insel (H x B x T) 91 x 160 x 80 cm
- + Wechselseitig aufbaubar
- + Mit Einbaukühlschrank KS88.4-11
- + Mit vollintegriertem Geschirrspüler GSP60VV
- + Auszüge und Türscharniere mit Soft-Close Funktion

AUSSTATTUNG KÜCHENZEILE

| | |
|--|---|
| 1 Hochschrank für Backofen und Kühlschrank KS88.4-11 | 60 cm, Gesamthöhe 174 cm |
| 1 Unterschrank mit Schubladen | 50 cm |
| 1 Unterschrank mit Schubladen | 60 cm |
| 1 Nische mit Dekorblende für Geschirrspüler | 60 cm |
| 1 Spülenunterschrank | 50 cm |
| 2 Oberschränke | 100 cm |
| 1 Arbeitsplatte ohne Ausschnitte | 220 cm, 38 mm Stärke |
| 1 Edelstahlspüle BALTIMORE | 86 x 43,5 cm mit Ab- und Überlaufgarnitur |


INSEL

| | |
|---------------------------------------|----------------------|
| 2 Unterschränke | 40 cm |
| 1 Kochfeldunterschrank mit Schubladen | 80 cm |
| 1 Inselumbauschrank | 160 cm |
| 1 Arbeitsplatte ohne Ausschnitte | 160 cm, 38 mm Stärke |

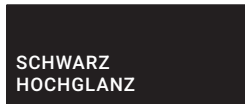

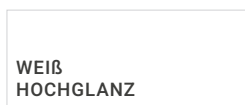
Korpus



Arbeitsplatte



Front



BESONDERE MERKMALE

- + Stangengriffe aus Metall – Edelstahl Look
- + Fronten aus MDF
- + Arbeitshöhe 91 cm
- + Alle Auszüge mit Soft-Close Funktion
- + Alle Scharniere der Türen mit Soft-Close Funktion (Ausnahme Kühlschranktür)

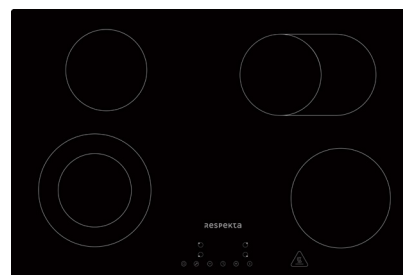
DIMAN – EINBAUBACKOFEN AUTARK AB140-33

| | |
|---------------------------|----------|
| Energieeffizienzklasse | A |
| Energieverbrauch / Zyklus | |
| Konventionell | 0,76 kWh |
| Heißluft / Umluft | 0,75 kWh |
| Beheizungsarten | 8 |




BENJAMIN – AUTARKES GLASKERAMIKKOCHFELD KM 7700-28

| | |
|-----------------------------|---------------|
| Breite | 77 cm |
| Steuerung | Touch Control |
| Lestungsstufen | 9 |
| Kreiszone / Bräterzone | Ja / Ja |
| Restwärmeanzeige | Ja |
| Kindersicherung | Ja |
| Anschlusskabel ohne Stecker | 100 cm |



CARA – INSELHAUBE CH44099GISAM

| | |
|-------------------------|------------|
| Energieeffizienzklasse | A |
| Energieverbrauch / Jahr | 43,5 kWh |
| Abluftleistung | 552,2 m³/h |
| Max. Luftschallemission | 71 dB (A) |
| LED Beleuchtung | 4 x 1,5 W |
| Breite | 90 cm |



MADITA – EINBAUGESCHIRRSPÜLER GSP60VV

| | |
|---------------------------------|--------|
| Energieeffizienzklasse | E |
| Energieverbrauch pro 100 Zyklen | 92 kWh |
| Wasserverbrauch pro Zyklus | 12 l |
| Programme | 4 |
| Maßgedecke | 12 |
| Mit Startzeitvorwahl | Ja |



HALLAND – EINBAUKÜHLSCHRANK KS88.4-11

| | |
|----------------------------|-------------------|
| Energieeffizienzklasse | F |
| Energieverbrauch / Jahr | 183,3 kWh |
| Luftschallemission | 39 dB (A) |
| Nutzzinhalt Kühlfach | 100 l |
| Nutzzinhalt 4* Gefrierfach | 16 l |
| Maße (H x B x T) | 87,1 x 54 x 54 cm |



| ARTIKELNUMMER | FARBE | EAN |
|---------------|-------------------|---------------|
| RP280IWWC | Weiß Hochglanz | 4260515338456 |
| RP280IWGC | Grau Hochglanz | 4260515338555 |
| RP280IWSC | Schwarz Hochglanz | 4260515339248 |