



Solea Design-Schräghaube, 90 cm

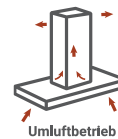
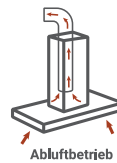
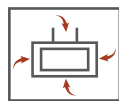
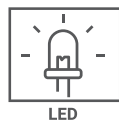
CH 69090 SA+

mit Hintergrundbeleuchtung

- + Energieeffizienzklasse A+
- + Metallgehäuse mit Glasschirm
- + Breite: 90 cm
- + Schräge Bauform für mehr Kopffreiheit
- + 3 Leistungsstufen mit Touch Bedienung
- + LED-Beleuchtung und Hintergrundbeleuchtung
- + Abluft- und Umluftbetrieb möglich

A+

UVP **529,00 €**



Jährlicher Energieverbrauch (AEhood)	21 kWh
Energieeffizienzklasse	A+
Fluiddynamische Effizienz (FDEhood)	31,8
Fluiddynamische Effizienzklasse	A
Beleuchtungseffizienz (LEhood)	29,6 Lux / Watt
Beleuchtungseffizienzklasse	A
Fettabscheidegrad	72,2%
Fettabscheideeffizienzklasse	D
Luftstrom bei minimaler / maximaler Geschwindigkeit im Normalbetrieb	188 m³/h / 494 m³/h
A-bewertete Luftschallemission bei minimaler / maximaler Geschwindigkeit im Normalbetrieb	43 dB / 63 dB
Leistungsaufnahme im Aus-Zustand	0,26 Watt
Leistungsaufnahme im Bereitschaftszustand	-

Steuerung	Touch-Control
Mit Glasschirm	schwarz
Korpus	schwarz
Schacht	schwarz
Geschwindigkeitsstufen	3
Beleuchtung max.	1 x 1,5 Watt LED
Mit LED-Hintergrund-Beleuchtung (Farbwechsler)	in grün / rot / blau
Rohranschluss (Durchmesser)	150 mm
Spannung / Frequenz	220 - 240 V / 50 - 60 HZ
Anschlusswert	79,5 Watt

ABMESSUNGEN

Gerätemaße in cm (H x B x T) / Gewicht in kg	76,4 - 114,4 x 90 x 38,2 / 14
Maße mit Verpackung in cm (H x B x T) / Gewicht in kg	44,5 x 99,5 x 43,5 / 18,7

ARTIKELNUMMER	FARBE	EAN	UVP
CH69090SA+	schwarz	4260641228478	529,00 €

ZUBEHÖR	EAN
Inkl. Metallfettfilter (auswaschbar): 1 x MIZ 3000	4260641229178
Zubehör (nicht enthalten): Aktiv-Kohlefilter MIZ 4000	4260641229185