

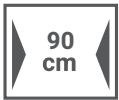


Hera Design-Schräghaube Glasschirm weiß, 90 cm

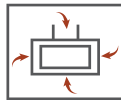
CH 24090 WAM

A

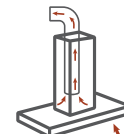
- + Energieeffizienzklasse A
- + Metallgehäuse mit Glasschirm
- + Breite: 90 cm
- + Schräge Bauform für mehr Kopffreiheit
- + 3 Leistungsstufen
- + LED-Beleuchtung
- + Abluft & Umluftbetrieb möglich



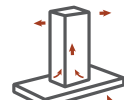
Timer



LED



Abluftbetrieb



Umluftbetrieb

TECHNISCHE DATEN

Jährlicher Energieverbrauch (AEhood)	42,4 kWh
Energieeffizienzklasse	A
Fluiddynamische Effizienz (FDEhood)	29
Fluiddynamische Effizienzklasse	A
Beleuchtungseffizienz (LEhood)	24 Lux / Watt
Beleuchtungseffizienzklasse	B
Fettabscheidegrad	67,2 %
Fettabscheideeffizienzklasse	D
Luftstrom bei minimaler / maximaler Geschwindigkeit im Normalbetrieb	362,9 – 567,9 m³/h
A-bewertete Luftschallemission bei minimaler / maximaler Geschwindigkeit im Normalbetrieb	52 – 63 dB (A)
Leistungsaufnahme im Aus-Zustand	0,48 Watt
Leistungsaufnahme im Bereitschaftszustand	–

AUSSTATTUNG

Steuerung	Touch Control
Glasschirm	weiß
Korpus	Stahlblech weiß lackiert
Schacht	Stahlblech weiß lackiert
Leistungsstufen	3
LED Beleuchtung max.	2 x 1,5 Watt
Rohranschluss (Durchmesser)	150 mm
Spannung / Frequenz	220 – 240 V / 50 Hz
Anschlusswert	203 Watt
Kabellänge	120 cm

BESONDERHEITEN

Nachlauf timer	9 Minuten
----------------	-----------

ABMESSUNGEN

Gerätemaße (H x B x T) / Gewicht	74,2–109,2 x 89,5 x 38,5 cm / 13 kg
Maße mit Verpackung (H x B x T) / Gewicht	44 x 91,5 x 41,5 cm / 17,1 kg

ZUBEHÖR

EAN

Inkl. Metallfettfilter (auswaschbar) 1x MIZ 0088	4260515332607
Nicht enthalten: Aktiv-Kohlefilter 2x MIZ 1000 N	4260515337749

ARTIKELNUMMER

FARBE

EAN

CH24090WAM	weiß	4260515339996
------------	------	---------------