

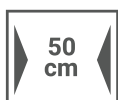


Centa Design-Inselhaube mit Fernbedienung, 50 cm

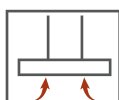
CH 11050 IS

A+

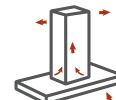
- + Energieeffizienzklasse A+
- + Steuerung über Touch Control oder Fernbedienung
- + Breite: 50 cm
- + Für Deckenmontage
- + 3 Leistungsstufen
- + LED-Beleuchtung
- + Nur Umluftbetrieb möglich



LED



Timer



Umluftbetrieb

TECHNISCHE DATEN

Jährlicher Energieverbrauch (AEChood)	17,9 kWh
Energieeffizienzklasse	A+
Fluiddynamische Effizienz (FDEhood)	33,9
Fluiddynamische Effizienzklasse	A
Beleuchtungseffizienz (LEhood)	25,9 Lux / Watt
Beleuchtungseffizienzklasse	B
Fettabscheidegrad	69,8%
Fettabscheideeffizienzklasse	D
Luftstrom bei minimaler / maximaler Geschwindigkeit im Normalbetrieb	223 – 495,2 m³/h
A-bewertete Luftschallemission bei minimaler / maximaler Geschwindigkeit im Normalbetrieb	50 – 69 dB (A)
Leistungsaufnahme im Aus-Zustand	0,43 Watt
Leistungsaufnahme im Bereitschaftszustand	–

AUSSTATTUNG

Steuerung	Touch Control + Fernbedienung
Glasblende	schwarz
Korpus	Stahlblech mit schwarzer Glasumrandung
Schacht	Nein
Leistungsstufen	3
LED Beleuchtung max.	2 x 1,5 Watt
Rohranschluss (Durchmesser)	150 mm
Spannung / Frequenz	220 – 240 V / 50 Hz
Anschlusswert	73 Watt
Kabellänge	150 cm

BESONDERHEITEN

NachlaufTIMER	9 Minuten
---------------	-----------

ABMESSUNGEN

Gerätemaße (H x B x T) / Gewicht	36 – 166 x 50 x 40 cm / 16,8 kg
Maße mit Verpackung (H x B x T) / Gewicht	51 x 59 x 48,5 cm / 21 kg

ZUBEHÖR

EAN

Inkl. Metallfettfilter (auswaschbar) 1 x MIZ 2009	4897014601240
Inkl. Aktiv-Kohlefilter 2 x MIZ 4000	4260641229185

ARTIKELNUMMER

FARBE

EAN

CH11050IS	schwarz	4260683873056
-----------	---------	---------------

WARNHINWEIS!

Gerät wird ohne Stecker geliefert!